

SKRIPSI

**PENGARUH *DEBT TO EQUITY RATIO*, *NET PROFIT MARGIN*
DAN CURRENT RATIO TERHADAP *FINANCIAL DISTRESS***



Diajukan oleh:

AHMAD HARUN AR-ROSYID

NIM : 2019030020

PROGRAM STUDI AKUNTANSI

FAKULTAS EKONOMI

UNIVERSITAS GRESIK

GRESIK

2023

SKRIPSI
PENGARUH *DEBT TO EQUITY RATIO*, *NET PROFIT MARGIN*
DAN CURRENT RATIO* TERHADAP *FINANCIAL DISTRESS

Untuk memperoleh gelar Sarjana Akuntansi (S.Ak)
Pada Program Studi Akuntansi Fakultas Ekonomi

Universitas Gresik



Diajukan oleh:

AHMAD HARUN AR-ROSYID

NIM :2019030020

PROGRAM STUDI AKUNTANSI

FAKULTAS EKONOMI

UNIVERSITAS GRESIK

GRESIK

2023

LEMBAR PERSETUJUAN

**PENGARUH *DEBT TO EQUITY RATIO*, *NET PROFIT MARGIN*
DAN CURRENT RATIO TERHADAP *FINANCIAL DISTRESS***

SKRIPSI

Diajukanoleh :

Ahmad Harun Ar-Rosvid
NIM : 2019030020

Skripsi telah disetujui untuk diujikan

Pada tanggal : 12 Juni 2023

Oleh :

Dosen pembimbing 1



Bustanul Ulam, S.E., M.Akt
NIDN : 0713108101

Dosen pembimbing 2



Dr. Rusdivanto, S.E., M.Ak
NIDN : 0703027903

Ketua Program Studi



Dini Ayu Pramitasari, S.Ant., S.Ak., M.Ak
NIDN : 0707038601

LEMBAR PENGESAHAN

**PENGARUH DEBT TO EQUITY RATIO, NET PROFIT
MARGIN DAN CURRENT RATIO TERHADAP FINANCIAL
DISTRESS**

Diajukan oleh:


Ahmad Harun Ar-Rosvid
NIM : 2019030020

Telah dipertahankan di depan tim penguji dan telah direvisi


Sebagaimana disarankan oleh tim penguji

Pada tanggal : 10 Juli 2023


Pembimbing


Bustanu Ulum, S.E., M.Akt
NIDN : 0713108101


Ketua Penguji


Fidaus Indrajaya Tuharea, S.E., M.Si.
NIDN.0023057801

Anggota Penguji


Anisaul Hasanah S.Pd., M.Akun
NIDN.0710119501

Mengetahui
Dekan Fakultas Ekonomi


Dr.Haryati Setyorini, S.E., M.M., MBA
NIDN: 0716066901

SURAT PERNYATAAN ORISINILITAS

Yang bertanda tangan dibawah ini :

Nama : Ahmad Harun Ar-Rosyid

NIM : 2019030020

Fakultas : Ekonomi

Program Studi : Akuntansi

Jenjang : Strata I(S-1)

Judul Skripsi : Pengaruh *Debt To Equity Rasio*, *Net Profit Margin*, dan *Current Rasio Terhadap Finansial Distress*

Dengan ini saya menyatakan bahwa dalam naskah skripsi ini tidak terdapat karya ilmiah yang pernah diajukan orang lain untuk memperoleh gelar akademik disuatu perguruan tinggi, dan tidak terdapat karya atau pendapat yang pernah ditulis atau diterbitkan orang lain kecuali secara tertulis dikutip dalam naskah ini dan disebutkan dalam sumber kutipan dan daftar pustaka.

Apabila ternyata didalam naskah tugas akhir ini dapat dibuktikan unsur-unsur plagiasi saya bersedia skripsi ini diggurkan dan gelar akademik yang telah saya peroleh **DIBATALKAN**, serta diproses sesuai peraturan perundang-undangan yang berlaku.

Demikian pernyataan ini saya buat dengan sebenar-benarnya tanpa ada paksaan dari pihak manapun.

Gresik, 10 Juli 2023

Yang menyatakan



Ahmad Harun Ar-Rosyid

PENGARUH DEBT TO EQUITY RATIO, NET PROFIT MARGIN DAN CURRENT RATIO TERHADAP FINANCIAL DISTRESS

Ahmad Harun Ar-Rosyid
Program Studi Akuntansi, Fakultas Ekonomi, Universitas Gresik

ABSTRAK

Penelitian ini merupakan penelitian yang menguji pengaruh rasio *Current Ratio*, *Debt to Equity Ratio*, dan *Net Profit Margin* terhadap *Financial Distress*. Analisis rasio keuangan perusahaan merupakan salah satu alat untuk memperkirakan atau mengetahui kondisi keuangan perusahaan. Apabila kinerja perusahaan meningkat nilai perusahaan akan semakin tinggi. Peneliti menggunakan purposive sampling dan memperoleh sample sebesar 9 sampel perusahaan property dan real estate yang terdaftar di BEI. Data perusahaan kemudian diuji dengan menggunakan spss untuk menjelaskan pengaruh antar variable tersebut. Hasil dari penelitian menunjukkan bahwa *Current Ratio* berpengaruh negatif tidak signifikan terhadap *financial distress*, sedangkan variable *Debt to Equity Ratio* berpengaruh positif signifikan terhadap *financial distress*, dan Net Profit Margin berpengaruh positif signifikan terhadap *financial distress*.

**Kata Kunci : *Debt to Equity Ratio*, *Net Profit Margin* dan *Current Ratio*
*Financial Distress***

***EFFECT OF DEBT TO EQUITY RATIO, NET PROFIT MARGIN AND
CURRENT RATIO ON FINANCIAL DISTRESS***

Ahmad Harun Ar-Rosyid
Accounting Study Program, Faculty of Economics, Gresik University

ABSTRACT

This research is a study that examines the effect of the Current Ratio, Debt to Equity Ratio, and Current Ratio on Financial Distress. The company's financial ratio analysis is a tool to estimate or determine the company's financial condition. If the company's performance increases, the value of the company will be even higher. The researcher used purposive sampling and obtained a sample of 9 property and real estate companies listed on the IDX. Company data is then tested using SPSS to explain the influence of these variables. The results of the study show that Current Ratio has no significant negative effect on financial distress, while the Debt to Equity Ratio variable has a significant positive effect on financial distress, and Net Profit Margin has a significant positive effect on financial distress.

Keywords: Current Ratio, Debt to Equity Ratio, Net Profit Margin, Financial Distress

KATA PENGANTAR

Puji syukur kami panjatkan kehadirat Allah SWT,berkat rahmat dan bimbinganNya kami dapat menyelesaikan skripsi dengan judul “**PENGARUH DEBT TO EQUITY RATIO, NET PROFIT MARGIN DAN CURRENT RATIO TERHADAP FINANCIAL DISTRESS**” dapat terselesaikan dengan baik.

Skripsi ini disusun dalam rangka memenuhi syarat guna mendapatkan gelas sarjana. Skripsi ini tidak akan selesai tanpa ada bantuan dan bimbingan dari semua pihak, oleh karena itu pada kesempatan ini penulis mengucapkan banyak terima kasih kepada:

1. dr. Riski Dwi Prameswari, M.Kes. selaku Rektorat Universitas Gresik.
2. Dr. Hj. Haryati Setyorini, S.E., M.M., MBA selaku Dekan Fakultas Ekonomi Universitas Gresik.
3. Dini Ayu Pramitasari, S.Ant., S.Ak., M.Ak. selaku Ketua Program Studi Akuntansi dan
4. Bustanul Ulum,S.E.,M.Akt. selaku dosen pembimbing 1 yang sudah meluangkan waktu,membimbing saya dengan penuh kesabaran dan memberikan motivasi yang sangat membangun dan bermanfaat dalam penyusunan skripsi
5. Dr.Rusdiyanto,S.E.,M.Akt. selaku dosen pembimbing 2 yang sudah meluangkan waktunya untuk membimbing saya dengan sabar dan memberikan banyak motivasi yang bermanfaat dalam penyusunan skripsi.
6. Bapak dan ibu dosen Fakultas Ekonomi Prodi Akuntansi Universitas Gresik yang telah memberikan ilmunya kepada penulis.
7. Seluruh staff karyawan dan adminitrasi Universitas Gresik yang telah membantu penulis selama proses perkuliahan.


8. Orang tua dan keluarga yang selalu mendoakan dan memberikan bantuan secara moril maupun materil dalam menyelesaikan skripsi.
9. Seluruh teman-teman seperjuangan atas bantuan dan mensupport dalam menyelesaikan skripsi.

Penulis menyadari sepenuhnya bahwa dalam menyusun skripsi ini tidak luput dari kekurangan. Oleh karena itu, penulis berharap mendapat saran dan kritik yang membangun guna memperbaiki segala kekurangan dalam skripsi.

Akhir kata, semoga skripsi ini dapat bermanfaat bagi pembaca dan pihak lainnya.

Gresik, Juli 2023

Penulis



DAFTAR ISI

HALAMAN JUDUL	i
LEMBAR PERSETUJUAN.....	ii
LEMBAR PENGESAHAN	iii
SURAT PERNYATAAN ORISINILITAS	iv
ABSTRAK	v
KATA PENGANTAR.....	vii
DAFTAR ISI.....	ix
DAFTAR TABEL	xii
DAFTAR GAMBAR.....	xiii
BAB I PENDAHULUAN.....	1
1.1 Latar Belakang Masalah	1
1.2 Rumusan Masalah.....	6
1.3 Batasan Masalah	6
1.4 Tujuan Penelitian	6
1.5 Manfaat Penelitian	7
BAB II TINJAUAN PUSTAKA.....	9
2.1 Landasan Teori.....	9
2.1.1 <i>Signalling Theory</i>	9
2.1.2 <i>Agency Theory</i>	10
2.1.3 <i>Debt To Equity Ratio</i>	11
2.1.4 <i>Nett Profit Margin</i>	13
2.1.5 <i>Current Ratio</i>	14
2.1.6 <i>Financial Distress</i>	15
2.2 Penelitian Terdahulu	18
2.3 Kerangka Konseptual	26
2.4 Hipotesis Penelitian.....	27
2.4.1 Diduga <i>Debt To Equity Ratio</i> Berpengaruh Terhadap <i>Financial Distress</i>	27

2.4.2 Diduga <i>Net Profit Margin</i> (NPM) Berpengaruh Terhadap <i>Financial Distress</i>	29
2.4.3 Diduga <i>Current Ratio</i> Berpengaruh Terhadap <i>Financial Distress</i>	30
2.4.4 Diduga <i>Debt To Equity Ratio</i> , <i>Net Profit Margin</i> , <i>Current Ratio</i> Secara Simultan Berpengaruh Terhadap <i>Financial Distress</i>	33
BAB III METODE PENELITIAN	35
3.1 Jenis Dan Pendekatan Penelitian.....	35
3.2 Definisi Operasional Variabel.....	36
3.3 Indikator Variabel Penelitian	38
3.4 Populasi Dan Sampel	39
3.5 Teknik Pengumpulan Data.....	41
3.6 Teknik Analisa Data	41
3.6.1 Uji Statistik Deskriptif.....	41
3.6.2 Uji Asumsi Klasik.....	42
3.6.3 Analisa Regresi Linear Berganda	45
3.6.4 Uji Hipotesis	46
3.6.5 Koefisien Determinasi (R^2)	47
BAB IV HASIL PENELITIAN DAN PEMBAHASAN.....	48
4.1 Gambaran Umum Perusahaan.....	48
4.2 Waktu penelitian	54
4.3 Hasil Penelitian	55
4.3.1 Statistik Deskriptif	55
4.3.2 Hasil Asumsi Klasik.....	57
4.3.3 Analisis Regresi Berganda	62
4.3.4 Uji Hipotesis	64
4.3.5 Koefisien Determinasi (R^2).....	67
4.4 Pembahasan Hasil Penelitian	68
4.4.1 Diduga <i>Debt To Equity Ratio</i> (DER) Tidak Berpengaruh Secara Parsial Tidak Signifikan Terhadap <i>Financial Distress</i>	68

4.4.2 Diduga Variable <i>Net Profit Margin</i> (NPM) Tidak Berpengaruh Secara Parsial Tidak Signifikan Terhadap Finansial Distress	70
4.4.3 Diduga Variabel Current Rasio Berpengaruh Secara Parsial Signifikan Terhadap <i>Finansial Distres</i>	72
4.4.4 Pengaruh <i>Debt To Equity Ratio</i> , <i>Net Profit Margin</i> Dan <i>Curret Ratio</i> Terhadap <i>Financial Distress</i>	75
BAB V PENUTUP	77
5.1 Kesimpulan	77
5.2 Keterbatasan Penelitian.....	77
5.3 Saran.....	78
DAFTAR PUSTAKA	80
DAFTAR LAMPIRAN	82

DAFTAR TABEL

Tabel 3. 1 Tabel Indikatr Variabel Penelitian	38
Tabel 3. 2 Hasil Sampel Penelitian	40
Tabel 3. 3 Daftar Sampel Penelitian	40
Tabel 3. 4 Uji Durbin Watson.....	44
Tabel 4. 1 Waktu Penelitian.....	55
Tabel 4. 2 Hasil Uji Statistik Deskriptif.....	56
Tabel 4. 3 Hasil Uji Normalitas	57
Tabel 4. 4 Hasil Uji Heteroskedastisitas	58
Tabel 4. 5 Uji Multikolonieritas.....	59
Tabel 4. 6 Hasil Uji Autokorelasi	60
Tabel 4. 7 Hasil Uji Linieritas DER.....	61
Tabel 4. 8 Hasil Uji linieritas NPM	61
Tabel 4. 9 Hasil Uji Linearitas CR.....	62
Tabel 4. 10 Hasil Perhitungan Analisis Regresi Linear Berganda.....	63
Tabel 4. 11 Hasil Uji Parsial (t)	64
Tabel 4. 12 Hasil Uji Simultan (Uji F).....	67
Tabel 4. 13 Hasil Uji Koefisien Determinasi	67

DAFTAR GAMBAR

Gambar 2. 1 KerangkaKonseptual.....	26
-------------------------------------	----

DAFTAR LAMPIRAN

Lampiran 1 Kartu Bimbingan	82
Lampiran 2 Tabulasi data.....	83
Lampiran 3 Output SPSS	85
Lampiran 4 Tabel t.....	90
Lampiran 5 Tabel F.....	91
Lampiran 6 Tabel Durbin-Watson	92