

SKRIPSI

**PENGARUH RASIO LIKUIDITAS, SOLVABILITAS, DAN AKTIVITAS
TERHADAP PERTUMBUHAN LABA DI PERUSAHAAN SUB SEKTOR
FOOD AND BEVERAGE YANG TERDAFTAR DI BURSA EFEK
INDONESIA PERIODE 2017 – 2021**



Diajukan Oleh :

RAHMANIAR ELVINA MONIQUE
NIM : 2019030007

**PROGRAM STUDI AKUNTANSI
FAKULTAS EKONOMI
UNIVERSITAS GRESIK
GRESIK
2023**

SKRIPSI

**PENGARUH RASIO LIKUIDITAS, SOLVABILITAS, DAN AKTIVITAS
TERHADAP PERTUMBUHAN LABA DI PERUSAHAAN SUB SEKTOR
FOOD AND BEVERAGE YANG TERDAFTAR DI BURSA EFEK
INDONESIA PERIODE 2017 – 2021**

Untuk memperoleh gelar Sarjana Akuntansi (S.Ak)

Pada Program Studi Akuntansi Fakultas Ekonomi

Universitas Gresik



Diajukan oleh:

Rahmaniar Elvina Monique

NIM: 2019030007

PROGRAM STUDI AKUNTANSI

FAKULTAS EKONOMI

UNIVERSITAS GRESIK

GRESIK

2023

LEMBAR PERSETUJUAN

**PENGARUH RASIO LIKUIDITAS, SOLVABILITAS, DAN AKTIVITAS
TERHADAP PERTUMBUHAN LABA DI PERUSAHAAN SUB SEKTOR
FOOD AND BEVERAGE YANG TERDAFTAR DI BURSA EFEK
INDONESIA PERIODE 2017-2021**

SKRIPSI


Diajukan oleh:

Rahmaniar Elvina Monique
NIM: 2019030007

Skripsi telah disetujui untuk diujikan
Pada Tanggal 08 Juni 2023

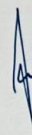
Oleh:

Pembimbing I



(Dr. Hj. Haryati Setyorini, S.E., M.M., MBA)
NIPY . 10710202023208

Pembimbing II



(Bustanul Ulum, S.E, M.Ak.)
NIPY . 107102020110064

Ketua Program Studi Akuntansi



(Dini Ayu Pramitasari, S.Ak., M.Ak.)
NIPY . 107102020200162

LEMBAR PENGESAHAN

**PENGARUH RASIO LIKUIDITAS, SOLVABILITAS, DAN AKTIVITAS
TERHADAP PERTUMBUHAN LABA DI PERUSAHAAN SUB SEKTOR
FOOD AND BEVERAGE YANG TERDAFTAR DI BURSA EFEK
INDONESIA PERIODE 2017-2021**

SKRIPSI

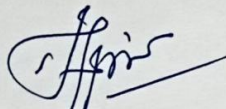
Diajukan Oleh:

Rahmaniar Elvina Monique

NIM: 2019030007


Telah dipertahankan di depan Tim Penguji dan telah direvisi sebagaimana
disarankan oleh Tim Penguji
Pada Tanggal: 10 Juli 2023

Pembimbing




Dr. Hj. Haryati Setyorini, S.E., M.M., MBA
NIDN. 07016066901

Ketua Penguji




Anisaul Hasanah, S.Pd., M.Akun
NIDN. 0710119501

Anggota Penguji I



Firdaus Indrajaya T., S.E., M.Si
NIDN. 0023057801

Mengetahui,
Dekan Fakultas Ekonomi



Dr. Hj. Haryati Setyorini, S.E., M.M., MBA
NIDN. 07016066901

PERNYATAAN ORISINILITAS

Yang bertanda tangan dibawah ini:

Nama : Rahmaniar Elvina Monique
NIM : 2019030007
Fakultas : Ekonomi
Program Studi : Akuntansi
Jenjang : Strata 1 (S-1)
Judul Skripsi : Pengaruh Rasio Likuiditas, Solvabilitas, Aktifitas Terhadap Pertumbuhan Laba Di Perusahaan Sub Sektor *Food and Beverage* Yang Terdaftar Di Bursa Efek Indonesia Periode 2017-2021

Dengan ini saya menyatakan bahwa dalam naskah Skripsi ini tidak terdapat karya ilmiah yang pernah diajukan orang lain untuk memperoleh gelar akademik disuatu perguruan tinggi, dan tidak terdapat karya atau pendapat yang pernah ditulis atau diterbitkan orang lain kecuali secara tertulis dikutip dalam naskah ini dan disebutkan dalam sumber kutipan dan daftar Pustaka.

Apabila ternyata didalam naskah tugas akhir ini dapat dibuktikan unsur-unsur plagiasi saya bersedia skripsi ini digugurkan dan gelar akademik yang telah saya peroleh **DIBATALKAN** serta diproses sesuai peraturan perundang-undangan yang berlaku.

Demikian pernyataan ini saya buat dengan sebenar-benarnya tanpa ada paksaan dari pihak manapun.

Gresik, 10 Juli 2023
Yang Menyatakan



Rahmaniar Elvina Monique
NIM. 2019030007

MOTTO

"If someone takes responsibility without force, that is love"

(Radhanath Swami)

"The roots of education are bitter, but the fruit is sweet"

(Aristotle)

"Work hard in silence. Success be your noise"

(Frank Ocean)

"Your time is limited, so don't waste it living someone else's life"

(Steve Jobs)

"Successful people don't fear failure but understand that it's necessary to learn and grow from it"

(Robert Kiyosaki)

HALAMAN PERSEMBAHAN

To my beloved and honourable family, my best friends from elementary school, Citra,

Junior High School, Novi Setyawati, Ririn, and Khusnul Khotimah,

Vocational High School, Purwo Ayu Ningsih, Not forgetting all the teachers who have educated me while at school.

College friends, all friends involved, not forgetting all the lecturers who have guided me during my time at Gresik University.

And all readers.

**PENGARUH RASIO LIKUIDITAS, SOLVABILITAS, DAN AKTIVITAS
TERHADAP PERTUMBUHAN LABA DI PERUSAHAAN SUB SEKTOR
FOOD AND BEVERAGE YANG TERDAFTAR DI BURSA EFEK
INDONESIA PERIODE 2017-2021**

Rahmaniar Elvina Monique

Program Studi Akuntansi, Fakultas Ekonomi, Universitas Gresik

ABSTRAK

Dengan adanya pandemic covid-19 berdampak pada semua sektor, tidak hanya di sektor kesehatan saja yang berdampak, tetapi juga berdampak negatif pada ekonomi terutama sektor *food and beverage* di Indonesia. Ekonomi terpuruk dikarenakan pembatasan kegiatan masyarakat oleh pemerintah untuk pencegahan virus yang beredar di masyarakat. Akibatnya, beberapa perusahaan mengalami penurunan pendapatan sehingga mempengaruhi pertumbuhan laba. Penelitian ini menggunakan metode kuantitatif dengan analisis linier berganda. Total jumlah 7 perusahaan menggunakan pengolahan data SPSS versi 25. Penelitian ini berguna untuk melihat performa keuangan industri *food and beverage* apakah perusahaan tersebut layak untuk menjadi investasi atau tidak. Penelitian ini melakukan metode kuantitatif dengan sampel 8 perusahaan dan 40 data yang diteliti. Hasil dari penelitian ini melihat bahwa variabel rasio likuiditas tidak terdapat pengaruh signifikan terhadap pertumbuhan laba, selanjutnya rasio solvabilitas tidak terdapat pengaruh signifikan terhadap pertumbuhan laba, sedangkan rasio aktivitas tidak terdapat pengaruh signifikan terhadap pertumbuhan laba, dan secara simultan rasio likuiditas, solvabilitas, dan aktivitas tidak terdapat pengaruh signifikan terhadap pertumbuhan laba.

**Kata kunci : *Current Ratio, Debt to Equity Ratio, Total Aset Turnover,* dan
Pertumbuhan Laba**

***THE EFFECT OF LIQUIDITY, SOLVENCY, AND ACTIVITY RATIOS ON
PROFIT GROWTH IN FOOD AND BEVERAGE SUB-SECTOR
COMPANIES LISTED ON THE INDONESIAN STOCK EXCHANGE FOR
THE PERIOD 2017-2021***

Rahmaniar Elvina Monique

Accounting Study Programme, Faculty of Economics, University of Gresik

ABSTRACT

The covid-19 pandemic has an impact on all sectors, not only in the health sector, but also has a negative impact on the economy, especially the food and beverage sector in Indonesia. The economy has slumped due to restrictions on community activities by the government to prevent viruses circulating in the community. As a result, some companies experienced a decrease in revenue, thus affecting profit growth. This study uses quantitative methods with multiple linear analysis. This research is useful to see the financial performance of the food and beverage industry whether the company is worthy of investment or not. This study conducted a quantitative method with a sample of 8 companies and 40 data studied. The results of this study show that the liquidity ratio variable has no significant effect on earnings growth, then the solvency ratio has no significant effect on earnings growth, while the activity ratio has no significant effect on earnings growth, and simultaneously the liquidity ratio, solvency, and activity have no significant effect on earnings growth.

Keywords: Current Ratio, Debt to Equity Ratio, Total Asset Turnover, and Profit Growth

KATA PENGANTAR

Puji dan syukur kami panjarkan kehadirat Allah SWT, berkat hidayah serta Bimbingan-Nya kami dapat menyelesaikan skripsi dengan judul “Pengaruh Rasio Likuiditas , Solvabilitas , Dan Aktivitas Terhadap Pertumbuhan Laba Di Perusahaan Sub Sektor *Food And Beverage* Yang Terdaftar Di Bursa Efek Indonesia Periode 2017-2021” dapat terselesaikan. Sripsi ini merupakan salah satu syarat untuk mendapatkan gelar Sarjana Akuntansi (S.Ak) pada mata kuliah akuntansi fakultas ekonomi Universitas Gresik.

Bersamaan ini perkenalkanlah saya mengucapkan terima kasih yang sebesar-besarnya dengan hati yang tulus kepada :

1. dr. Riski Dwi Prameswari, M.Kes. selaku Rektor Universitas Gresik yang telah menyediakan fasilitas kepada kami untuk mengikuti pendidikan di Program Studi S1 Akuntansi.
2. Dr. Hj. Haryati Setyorini, S.E., M.M., MBA selaku Dekan Fakultas Ekonomi Universitas Gresik yang telah memberikan kesempatan dan fasilitas kepada Kami untuk mengikuti dan menyelesaikan pendidikan Program Studi S1 Akuntansi Fakultas Ekonomi Universitas Gresik.
3. Dini Ayu Pramitasari S.Ak, M.Ak selaku Ketua Program Studi S1 Akuntansi Fakultas Ekonomi Universitas Gresik yang telah memberikan kesempatan dan fasilitas kepada Kami untuk mengikuti dan menyelesaikan pendidikan Program Studi S1 Akuntansi Fakultas Ekonomi Univesitas Gresik.
4. Dr. Hj. Haryati Setyorini, S.E., M.M., MBA selaku Dosen Pembimbing I yang telah memberikan kesempatan, bimbingan dan motivasi kepada Kami untuk menyelesaikan Program Studi Akuntansi Fakultas Ekonomi Universitas Gresik.
5. Bustanul Ulum S.E., M.Akt selaku Dosen Pembimbing II yang telah memberikan kesempatan, bimbingan dan motivasi kepada Kami untuk menyelesaikan Program Studi Akuntansi Fakultas Ekonomi Universitas Gresik.

6. Seluruh Staff TU Fakultas Ekonomi yang telah membantu saya dalam memberikan segala informasi perkuliahan dan administrasi di Fakultas Ekonomi.
7. Budi Santoso S.Pd dan Sri Zumamah kedua orang tua saya yang telah mendukung dan memotivasi saya sedari kecil dengan hati yang tulus.
8. Alm . Musyafi'ah nenek saya yang merawat saya dari kecil dan mengajarkan segala bentuk kasih sayang dan ilmu pengetahuan dengan tulus .
9. Fitri Nabila Salma anak saya yang telah menemani Ibunda kuliah dari trimester pertama kehamilan dan menjadi kekuatan bagi saya untuk meraih ilmu yang tinggi untuk mengajarkan anak saya ilmu dunia dan akhirat.
10. Suami saya yang saya cintai, Muhammad Buchin yang telah memberikan semangat bagi saya kalau pendidikan itu sangatlah penting.
11. Kepada seluruh saudara saya yang mendukung saya kuliah dan memotivasi saya untuk sampai bisa ditahap penulisan skripsi ini.

Kami sadari bahwa skripsi ini jauh dari sempurna, tetapi kami berharap skripsi ini bermanfaat bagi pembaca dan bagi ekonomi.

Gresik, 27 Desember 2022

Rahmaniar Elvina Monique

DAFTAR ISI

HALAMAN JUDUL.....	i
HALAMAN JUDUL	ii
LEMBAR PERSETUJUAN.....	iii
LEMBAR PENGESAHAN	iv
PERNYATAAN ORISINILITAS.....	v
ABSTRAK.....	viii
<i>ABSTRACT</i>	<i>vii</i>
KATA PENGANTAR	x
DAFTAR ISI.....	xii
DAFTAR GAMBAR	xv
DAFTAR TABEL.....	16
BAB I PENDAHULUAN.....	1
1.1 Latar Belakang	1
1.2 Rumusan Masalah	9
1.3 Batasan Masalah.....	9
1.4 Tujuan penelitian.....	10
1.5 Manfaat Penelitian.....	11
1.5.1 Teoritis.....	11
1.5.2 Praktis	11
BAB II TINJAUAN PUSTAKA.....	10
2.1 Landasan Teori	10
2.1.1 Teori Sinyal (Signalling Theory).....	10
2.1.2 Teori Agency	11
2.1.3 Rasio Keuangan	13
2.1.4 Rasio Likuiditas	19
2.1.5 Rasio Solvabilitas	22
2.1.6 Rasio Aktivitas.....	26
2.1.7 Laba	30
2.1.8 Petumbuhan Laba.....	33

2.1.8 Analisa Fundamental	33
2.1.9 Analisa Teknikal	35
2.2 Penelitian Terdahulu.....	37
2.3 Kerangka Konseptual	53
2.4 Hipotesis Penelitian.....	54
2.4.1 Pengaruh <i>Current Ratio</i> Terhadap Pertumbuhan Laba.....	55
2.4.2 Pengaruh <i>Debt to Equity Ratio</i> Terhadap Pertumbuhan Laba.....	55
2.4.3 Pengaruh <i>Total Asset Turnover</i> (TATO) terhadap Pertumbuhan Laba	56
2.4.4 Pengaruh <i>Current Ratio</i> , <i>Debt to Equity Ratio</i> , <i>Total Asset Turnover</i> terhadap Pertumbuhan Laba	57
BAB III METODE PENELITIAN.....	59
3.1 Jenis dan Pendekatan Penelitian.....	59
3.2 Definisi Operasional Variabel	59
3.2.1 Variabel Independen (X)	59
3.2.2 Variabel Dependen (Y).....	60
3.3 Indikator Variabel Penelitian.....	61
3.4 Populasi Sampel dan Teknik Pengambilan Sample	62
3.4.1 Populasi.....	62
3.4.2 Sampel	66
3.4.3 Teknik Pengambilan Sampel	67
3.5 Metode Pengumpulan Data	68
3.5.1 Jenis Data.....	68
3.5.2 Tingkat Data	68
3.5.3 Sumber Data	68
3.6 Metode Analisis Data	69
3.6.1 Statistik Deskriptif.....	69
3.6.2 Uji Asumsi Klasik.....	69
3.6.3 Analisis Regresi Linier Berganda.....	72
3.6.4 Uji Hipotesis	72
BAB IV	104
HASIL PENELITIAN DAN PEMBAHASAN	75
4.1 Gambaran Umum Perusahaan	75

4.2	Waktu Penelitian	81
4.3	Hasil Penelitian.....	82
4.3.1	Hasil Analisis Deskriptif.....	82
4.3.2	Hasil Uji Asumsi Klasik	83
4.3.3	Hasil Analisis Regresi Berganda	89
4.3.4	Uji Hipotesis	91
4.3.5	Uji Koefisien Determinasi (R^2).....	94
4.4	Pembahasan	95
BAB V	104
PENUTUP	104
5.1	Kesimpulan.....	105
5.2	Saran	105

DAFTAR GAMBAR

Gambar 2.1 Kerangka Konseptual	53
--------------------------------------	----

DAFTAR TABEL

Tabel 1.1 Return on Asset PT.Mayora Indah Tbk	7
Tabel 2.1 Penelitian Terdahulu.....	37
Tabel 3.1 Indikator Variabel Penelitian.....	61
Tabel 3.2 Populasi Penelitian	62
Tabel 3.3 Sampel Penelitian.....	66
Tabel 3.4 Kriteria Sampel Penelitian	67
Tabel 3.5 Pengambilan Keputusan Uji <i>Durbin Watson</i>	71
Tabel 4.1 Waktu Penelitian.....	81
Tabel 4.2 Hasil Statistik Deskriptif	82
Tabel 4.3 Hasil Uji Normalitas.....	84
Tabel 4.4 Hasil Uji Heteroskedastitas.....	85
Tabel 4.5 Hasil Uji Multikolinieritas	86
Tabel 4.6 Hasil Uji Autokorelasi	87
Tabel 4. 7 Hasil Uji Linearitas	88
Tabel 4. 8 Hasil Uji Analisis Regresi Berganda	92
Tabel 4. 9 Hasil Uji t	93
Tabel 4.10 Hasil Uji F	93
Tabel 4.11 Hasil Koefisien Determinasi (R ²)	94