

SKRIPSI

**PENGARUH MODAL KERJA, UKURAN PERUSAHAAN DAN
LIKUIDITAS TERHADAP PROFITABILITAS PERUSAHAAN DI SEKTOR
CONSUMER GOODS DI BURSA EFEK INDONESIA 2020-2021**



Diajukan Oleh :

AHMAD RIYANUL ALFIKRI

NIM : 2019020074

PROGRAM STUDI MANAJEMEN

FAKULTAS EKONOMI

UNIVERSITAS GRESIK

GRESIK

2023

SKRIPSI

**PENGARUH MODAL KERJA, UKURAN PERUSAHAAN DAN
LIKUIDITAS TERHADAP PROFITABILITAS PERUSAHAAN DI SEKTOR
CONSUMER GOODS DI BURSA EFEK INDONESIA 2020-2021**

Untuk Memperoleh Gelar Sarjana Manajemen (S.M)
Pada Program Studi Manajemen Fakultas Ekonomi
Universitas Gresik



Diajukan Oleh :

AHMAD RIYANUL ALFIKRI

NIM : 2019020074

PROGRAM STUDI MANAJEMEN

FAKULTAS EKONOMI

UNIVERSITAS GRESIK

GRESIK

2023

LEMBAR PERSETUJUAN

**PENGARUH MODAL KERJA, UKURAN PERUSAHAAN DAN
LIKUIDITAS TERHADAP PROFITABILITAS PERUSAHAAN DI SEKTOR
CONSUMER GOODS DI BURSA EFEK INDONESIA 2020-2021**

SKRIPSI

Diajukan oleh:

AHMAD RIYANUL ALFIKRI


NIM : 20190200074

Skripsi ini telah disetujui untuk diujikan

Pada Tanggal : 12 Juni 2023

Oleh :

Pembimbing I



(Tri Veny Putri, S.M., M.S.M.)

NIDN : 0717019801

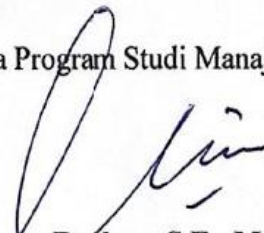
Pembimbing II



(Dini Ayu Pramitasari, S.Ant., S.Ak., M.Ak.)

NIDN : 0707038601

Ketua Program Studi Manajemen



(Umar Burhan, S.E., M.M.)

NIDN : 0718058006

LEMBAR PENGESAHAN

**PENGARUH MODAL KERJA, UKURAN PERUSAHAAN DAN
LIKUIDITAS TERHADAP PROFITABILITAS PERUSAHAAN DI SEKTOR
CONSUMER GOODS DI BURSA EFEK INDONESIA 2020-2021**

SKRIPSI


Diajukan oleh:

AHMAD RIYANUL ALFIKRI

NIM: 20190200074

Telah dipertahankan di depan Tim Penguji dan telah direvisi sebagaimana
disarankan oleh Tim Penguji
Pada Tanggal : 10 Juli 2023


Pembimbing I,



(Tri Veny Putri, S.M., M.S.M)

NIDN : 0717019801


Ketua Penguji,



(Dr. Suharto, M.M.)

NIDN : 8907170023


Anggota Penguji,



(Umar Burhan, S.E., M.M.)

NIDN : 0718058006

Mengetahui,
Dekan Fakultas Ekonomi



(Dr. Hj Harvati Setyorini, M.M., M.B.A.)

NIDN : 0716066901

SURAT PERNYATAAN ORISINILITAS SKRIPSI

Saya yang bertanda tangan dibawah ini:

Nama : Ahmad Riyanul Alfikri

NIM : 20190200079

Fakultas : Ekonomi

Program Studi : Manajemen

Jenjang : Strata 1 (S-1)

Judul Skripsi : Pengaruh Modal Kerja, Ukuran Perusahaan dan Likuditas Terhadap Profitabilitas *Consumer Goods* di BEI 2020-2021

Dengan ini saya menyatakan bahwa dalam naskah Skripsi ini tidak terdapat karya ilmiah yang pernah diajukan orang lain untuk memperoleh gelar akademik disuatu perguruan tinggi, dan tidak terdapat karya atau pendapat yang pernah ditulis atau diterbitkan orang lain kecuali secara tertulis dikutip dalam naskah ini dan disebutkan dalam sumber kutipan dan daftar pustaka.

Apabila ternyata didalam naskah tugas akhir ini dapat dibuktikan unsur-unsur plagiasi saya bersedia skripsi ini digugurkan dan gelar akademik yang telah saya peroleh **DIBATALKAN**, serta diproses sesuai peraturan perundang-undangan yang berlaku.

Demikian pernyataan ini saya buat dengan sebenar-benarnya tanpa ada paksaan dari pihak manapun.

Gresik, 10 Juli 2023

Yang Menyatakan,



(Ahmad Riyanul Alfikri)

20190200079

**PENGARUH MODAL KERJA, UKURAN PERUSAHAAN DAN LIKUIDITAS
PERUSAHAAN TERHADAP PROFITABILITAS SEKTOR *CONSUMER
GOODS* DI BURSA EFEK INDONESIA 2020-2021**

Ahmad Riyanul Alfikri
Program Studi Manajemen, Fakultas Ekonomi, Universitas Gresik

ABSTRAK

Penelitian ini bertujuan untuk meneliti dan membuktikan pengaruh modal kerja, ukuran perusahaan dan likuiditas terhadap profitabilitas perusahaan *consumer goods* di Bursa Efek Indonesia 2020-2021. Penelitian ini menggunakan metode pendekatan kuantitatif. Dalam penelitian ini teknik pengambilan sampel yang akan digunakan adalah *purposive sampling* dengan tujuan untuk mengambil sampel dari populasi dan pengumpulan data dilakukan dengan kepustakaan. Data yang digunakan di penelitian ini adalah data sekunder yang diperoleh dari website Bursa Efek Indonesia atau www.idx.co.id. Metode analisis data pada penelitian ini meliputi: Statistik Deskriptif, Uji Asumsi Klasik Analisis Regresi Berganda, Uji Hipotesis, dan Uji Koefisien Determinasi. Analisis data dilakukan menggunakan bantuan SPSS 22.

Hasil penelitian menunjukkan bahwa uji t atau secara parsial menunjukkan bahwa modal kerja berpengaruh secara parsial terhadap profitabilitas sedangkan ukuran perusahaan dan likuiditas tidak berpengaruh secara parsial terhadap profitabilitas. Hasil uji F menunjukkan bahwa semua variabel modal kerja, ukuran perusahaan dan likuiditas berpengaruh secara simultan terhadap profitabilitas.

Kata kunci : Modal Kerja, Ukuran Perusahaan, Likuiditas dan Profitabilitas

THE INFLUENCE OF COMPENSATION, WORK ENVIRONMENT AND ORGANIZATIONAL CULTURE ON THE WORK ETHICS OF THE SERVICE UNIT OF PT SUPERINTENDING COMPANY INDONESIA

Ahmad Riyanul Alfikri

Management Study Program, Faculty of Economics, Gresik University

ABSTRACT

This study aims to examine and prove the effect of working capital, company size and liquidity on the profitability of consumer goods companies on the Indonesia Stock Exchange 2020-2021. This study uses a quantitative approach method. In this study the sampling technique to be used was purposive sampling with the aim of taking samples from the population and collecting data using the literature. The data used in this study is secondary data obtained from the Indonesian Stock Exchange website or www.idx.co.id. Data analysis methods in this study include: Descriptive Statistics, Classical Assumption Test Multiple Regression Analysis, Hypothesis Test, and Coefficient of Determination Test. Data analysis was carried out using SPSS 22.

The results showed that the t test or partially showed that working capital had a partial effect on profitability while firm size and liquidity had no partial effect on profitability. The results of the F test show that all working capital variables, firm size and liquidity have a simultaneous effect on profitability.

Keywords: Working Capital, Company Size, Liquidity and Profitability

KATA PENGANTAR

Syukur Alhamdulillah saya panjatkan kehadiran Allah SWT, karena atas limpahan nikmat dan karunia-Nya, serta sholawat dan salam tetap tercurahkan kepada junjungan Nabi kita Muhammad SAW, sehingga penulis dapat menyelesaikan penyusunan skripsi yang berjudul **“PENGARUH MODAL KERJA, UKURAN PERUSAHAAN DAN LIKUIDITAS TERHADAP PROFITABILITAS PERUSAHAAN CONSUMER GOODS DI BEI PERIODE 2020 - 2021”** sebagai salah satu syarat untuk memperoleh gelar sarjana.


Dalam penyusunan skripsi ini, peneliti menyadari bahwa banyak bantuan yang telah diberikan dari berbagai pihak, baik berupa material, maupun spriritual. Selanjutnya penulis haturkan ucapan terimakasih dan penghargaan setinggi-tingginya kepada terhormat::

1. Dr. Riski Dwi Prameswari, M.Kes. selaku Rektor Universitas Gresik.
2. Dr. Hj. Haryati Setyorini, S.E., M.M., MBA selaku Dekan Fakultas Ekonomi Universitas Gresik.
3. Umar Burhan SE., MM selaku Ka Prodi Ekonomi dan Bisnis Universitas Gresik
4. Tri Veny Putri,. SM., M.S.M Selaku Dosen Pembimbing I di Universitas Gresik, yang telah memberikan dorongan dan semangat sehingga skripsi ini dapat terselesaikan dengan baik dan tepat pada waktunya.
5. Dini Ayu Pramitasari, S.Ant.,S.Ak.,M.Ak Selaku Dosen Pembimbing II di Universitas Gresik, yang telah memberikan dorongan dan semangat sehingga skripsi ini dapat terselesaikan dengan baik dan tepat pada waktunya.
6. Orang tua saya, Bapak dan Ibu saya tercinta serta semuanya yang telah memberikan doa, semangat dan dorongannya atas perjalanan kuliahku hingga terselesaikan skripsi ini.
7. Sahabat-Sahabatku, dan rekan kerja saya yang selalu kocak dikala waktu pikiran ini lagi jenuh-jenuhnya mikir skripsi mereka selalu melakukan hal-hal lucu demi mencairkan suasana dan serius dikala kita mulai mengerjakan lagi.

8. Dan tidak lupa saya ucapkan terima kasih sebanyak-banyaknya kepada diri saya sendiri yang sudah kuat bertahan sampai dititik ini, dikala pekerjaan yang padat bisa menyempatkan diri untuk menuntut ilmu, serta kuat ketika diterpa banyak omongan dan sindiran disaat teman-teman sebaya sudah banyak yang melepas setatus lajangnya.

Penulis menyadari bahwa penelitian ini masih banyak kekurangan. Semoga skripsi ini bisa bermanfaat dan berguna bagi banyak pihak terutama untuk pengembangan ilmu pengetahuan. Amin...

Gresik, 10 Juli 2023



Ahmad Riyanul Alfikri

DAFTAR ISI

	Halaman
HALAMAN JUDUL	i
HALAMAN PERSETUJUAN	ii
HALAMAN PENGESAHAN	iii
SURAT PERNYATAAN ORISINILITAS	iv
ABSTRAK	v
ABSTRACT	vi
KATA PENGANTAR	vii
DAFTAR ISI	ix
DAFTAR TABEL	xi
DAFTAR GAMBAR	xii
DAFTAR LAMPIRAN	xiii

BAB I : PENDAHULUAN

1.1. Latar Belakang	1
1.2. Rumusan Masalah	5
1.3. Batasan Masalah	6
1.4. Tujuan Penelitian	6
1.5. Manfaat Penelitian	7

BAB II : TINJAUAN PUSTAKA

2.1. Landasan Teori	8
2.1.1. Profitabilitas	8
2.1.2. Modal Kerja	10
2.1.3. Ukuran Perusahaan.....	13
2.1.4. Likuiditas	13
2.2. Penelitian Terdahulu	16

2.3 Kerangka Konseptual	18
2.4. Hipotesis	18

BAB III : METODELOGI PENELITIAN

3.1. Jenis dan Pendekatan Penelitian	22
3.2. Definisi Operasional Variabel	22
3.3. Indikator Penelitian	24
3.4. Populasi Sampel dan Tehnik Pengambilan Sampel	25
3.5. Metode Pengumpulan Data	28
3.6. Metode Analisis Data	29
3.6.1. Analisis Dekriptif	29
3.6.2. Uji Asumsi Klasik	29
3.6.3. Uji Normalitas	30
3.6.4. Uji f	32
3.6.5. Uji Koefisien Determinasi	32
3.6.6. Uji Parsial	33
3.6.7. Analisis Linear Berganda.....	33

BAB IV : HASIL DAN PEMBAHASAN

4.1 Gambaran Objek Penelitian	34
4.2 Hasil Penelitian	62
4.4 Pembahasan	79

BAB V : PENUTUP

5.1 Kesimpulan	84
5.2. Saran	85

DAFTAR PUSTAKA

LAMPIRAN

DAFTAR TABEL

	Hal
Tabel 2.1 Penelitian Terdahulu	14
Tabel 3.1 Indikator Variabel Penelitian	23
Tabel 4.1 Nilai Variabel Modal,Ukuran,Likuiditas dan Profitabilitas....	62
Tabel 4.2 Hasil Uji Statistik Deskriptive	65
Tabel 4.3 Hasil Uji Normalitas	68
Tabel 4.4 Hasil Uji Heteroskedasittas	70
Tabel 4.5 Hasil Uji Multikolinieritas	72
Tabel 4.6 Hasil Uji Autokorelasi	73
Tabel 4.7 Hasil Uji Linier Berganda	74
Tabel 4.8 Hasil Uji Hipotesis	76
Tabel 4.9 Hasil Uji F	78
Tabel 4.10 Hasil Uji Koefisien Determinasi	79

DAFTAR GAMBAR

	Hal
Gambar 2.1 Kerangka Konseptual	17
Gambar 4.1 Grafik Histogram.....	69
Gambar 4.2 Grafik Normal	69
Gambar 4.3 Grafik Scatterplot	71

DAFTAR LAMPIRAN

- Lampiran 1 Tabulasi Data
- Lampiran 2 Hasil SPSS
- Lampiran 3 Tabel Durbin Watson
- Lampiran 4 Tabel t